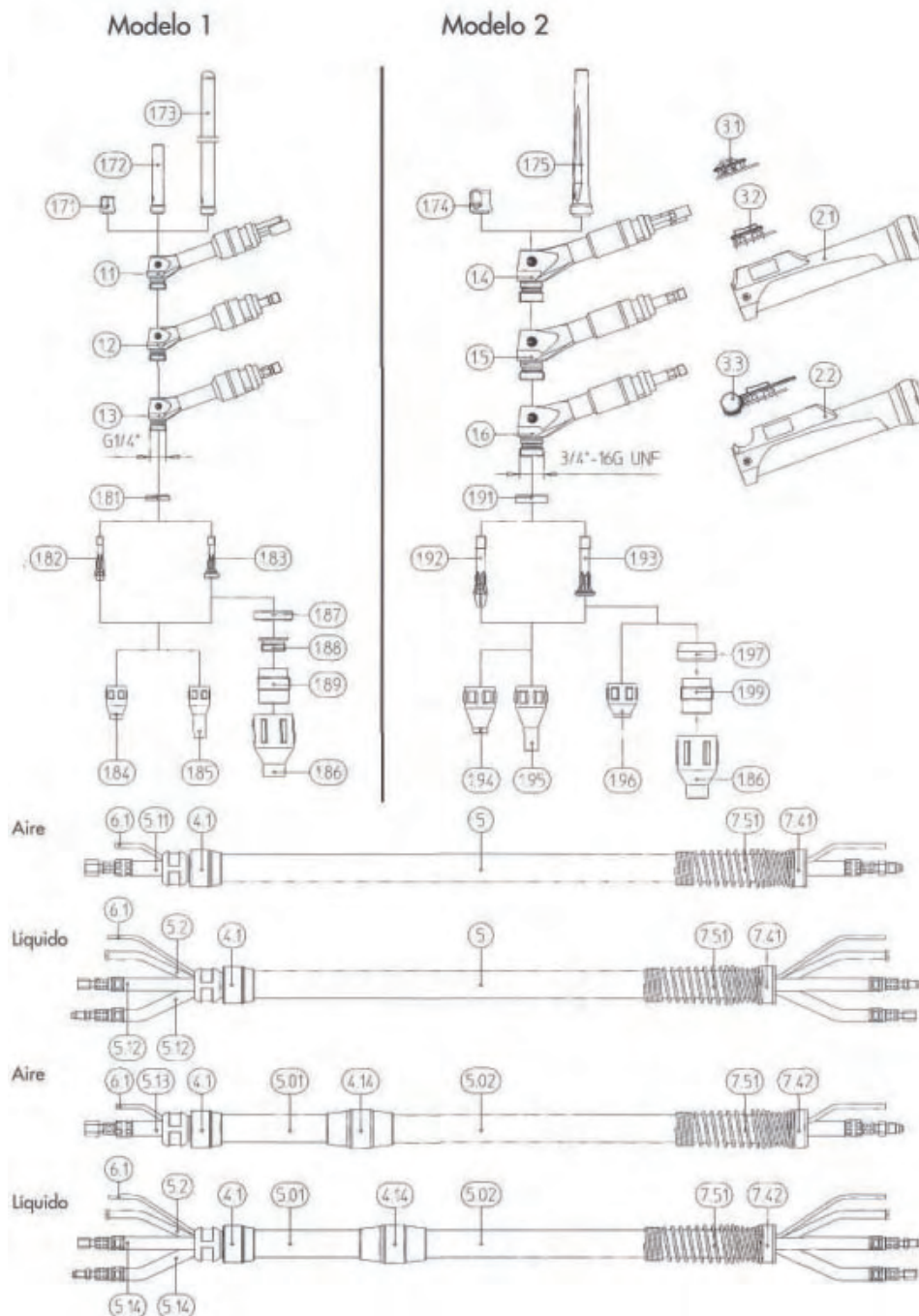




**>> ABITIG**

**// Aire/ líquido - aire/ líquido - ABITIG 150-260W/ 200-450W**






### >> ABITIG


// Aire/ líquido - aire/ líquido - ABITIG 150-260W/ 200-450W

#### // Pulsadores BIS



- BIS-01 Pulsador sencillo
- BIS-02 Pulsador doble
- BIS-04 Pulsador Doble con potenciómetro
- BIS-09 Pulsador doble con potenciómetro (Migatronic)
- BIS-10 Doble pulsador
- BIS-12 Doble pulsador independiente
- BIS-15 Sistema UP / DOWN
- BIS-22 Doble pulsador con potenciómetro

#### // Conectores BSC



- BSC-01 BSB 35-50
- BSC-02 BSB335-50 CG
- BSC-03 WZ-0
- BSC-04 WTW-5
- BSC-05 Cloos
- BSC-06 G 3/8"
- BSC-07 ZA 9-polig
- BSC-10 MG (M12 x1)
- BSC-12 7/8" - 14 UNF
- BSC-15 9/16" - 18 UNF
- BSC-16 7/8" - 14 UNF LH
- BSC-17 BSB 10 -25
- BSC-19 Oerlikon BT25
- BSC-20 Dalex CG
- BSC-21 Dalex CF
- BSC-25 Oerlikon (Prestotig)
- BSC-26 Lincoln
- BSC-33 SAF



### >> ABITIG

// Aire/ líquido - aire/ líquido - ABITIG 150-260W/ 200-450W

#### // Antorchas

##### Modelo 1

776.0430	ANTORCHA ABITIG 150 DE 4 MTS.
776.0830	ANTORCHA ABITIG 150 DE 8 MTS.
999.1200	ANTORCHA ABITIG 150 DE 4 MTS. CON 9 POLOS.
999.1201	ANTORCHA ABITIG 150 DE 8 MTS. CON 9 POLOS.

777.0430	ANTORCHA ABITIG 260 DE 4 MTS.
777.0830	ANTORCHA ABITIG 260 DE 8 MTS.
999.1204	ANTORCHA ABITIG 260 DE 4 MTS. CON 9 POLOS.
999.1205	ANTORCHA ABITIG 260 DE 8 MTS. CON 9 POLOS.

##### Modelo 2

774.0430	ANTORCHA ABITIG 200 DE 4 MTS.
774.0830	ANTORCHA ABITIG 200 DE 8 MTS.
999.1202	ANTORCHA ABITIG 200 DE 4 MTS. CON 9 POLOS.
999.1203	ANTORCHA ABITIG 200 DE 8 MTS. CON 9 POLOS.

775.0430	ANTORCHA ABITIG 450 DE 4 MTS.
775.0830	ANTORCHA ABITIG 450 DE 8 MTS.
999.1206	ANTORCHA ABITIG 450 DE 4 MTS. CON 9 POLOS.
999.1207	ANTORCHA ABITIG 450 DE 8 MTS. CON 9 POLOS.

#### // Cuellos

Posición	Referencia	Descripción
1.1	777.0010	CABEZAL ABITIG 260 W
1.2	776.0010	CABEZAL ABITIG 150
1.3	776.0130	CABEZAL ABITIG 150 F (FLEXIBLE.)
1.4	775.0010	CABEZAL ABITIG 450 W
	775.0230	CABEZAL ABITIG 450 W C (CORTO)
1.5	774.0010	CABEZAL ABITIG 200
	774.0230	CABEZAL ABITIG 200 C (CORTO)
1.6	774.0130	CABEZAL ABITIG 200 F (FLEXIBLE)

#### // Consumibles modelo 1

1.71	776.0053	TAPON CORTO
1.72	771.0051	TAPON MEDIANO
1.73	776.0051	TAPON LARGO
1.81	776.1043	AISLANTE CUELLO



## >> ABITIG

// Aire/ líquido - aire/ líquido - ABITIG 150-260W/ 200-450W

### // Consumibles modelo 1

1.82	776.0061	PORTAELECTRODOS Ø 1,0 MM
	776.0062	PORTAELECTRODOS Ø 1,6 MM
	776.0067	PORTAELECTRODOS Ø 2,0 MM
	776.0063	PORTAELECTRODOS Ø 2,4 MM
	776.0064	PORTAELECTRODOS Ø 3,2 MM
1.83	776.0171	GASLENS Ø 1,0 MM
	776.0172	GASLENS Ø 1,6 MM
	776.0177	GASLENS Ø 2,0 MM
	776.0173	GASLENS Ø 2,4 MM
	776.0174	GASLENS Ø 3,2 MM
1.84	777.0081	TOBERA CERAMICA; 26 MM (CORTA): NW 6,5 MM
	777.0082	TOBERA CERAMICA; 26 MM (CORTA): NW 8,0 MM
	777.0083	TOBERA CERAMICA; 26 MM (CORTA): NW 10,0 MM
	777.0084	TOBERA CERAMICA; 26 MM (CORTA): NW 11,5 MM
1.85	777.2171	TOBERA CERAMICA; 36 MM (LARGA): NW 6,5 MM
	777.2172	TOBERA CERAMICA; 36 MM (LARGA): NW 8,0 MM
	777.2173	TOBERA CERAMICA; 36 MM (LARGA): NW 10,0 MM
	777.2174	TOBERA CERAMICA; 36 MM (LARGA): NW 11,5 MM
1.86	778.1183	TOBERA CER; 48 MM (GRAN AMP.): NW 12,5 MM
	778.1184	TOBERA CER; 48 MM (GRAN AMP.): NW 16,0 MM
	778.1188	TOBERA CER; 48 MM (GRAN AMP.): NW 19,5 MM
1.87	776.0443	AISLANTE PARA DIFUSOR
1.88	776.0441	ANILLO ADAPTADOR AISLANTE
1.89	775.0122	DIFUSOR DE GAS WE- Ø 1,6 MM
	775.0123	DIFUSOR DE GAS WE- Ø 2,4 MM
	775.0124	DIFUSOR DE GAS WE- Ø 3,2 MM

### // Consumibles modelo 2

Posición	Referencia	Descripción
1.74	773.0053	TAPON CORTO
1.75	773.0051	TAPON LARGO
1.91	775.1043	AISLANTE CUELLO
1.92	775.0062	PORTAELECTRODOS WE-Ø 1,6 MM
	775.0067	PORTAELECTRODOS WE-V 2,0 MM
	775.0063	PORTAELECTRODOS WE-Ø 2,4 MM
	775.0064	PORTAELECTRODOS WE-Ø 3,2 MM
	775.0065	PORTAELECTRODOS WE-Ø 4,0 MM
	775.0066	PORTAELECTRODOS WE-Δ 4,8 MM
1.93	773.0172	GASLENS WE-Ø 1,6 MM
	773.0177	GASLENS WE-Ø 2,0 MM
	773.0173	GASLENS WE-Ø 2,4 MM



## >> ABITIG

// Aire/ líquido - aire/ líquido - ABITIG 150-260W/ 200-450W

### // Consumibles Modelo 2

	773.0174	GASLENS WE-Ø 3,2 MM
	773.0175	GASLENS WE-Ø 4,0 MM
1.94	773.0176	GASLENS WE-Ø 4,8 MM
	775.0081	TOBERA CERAMICA, 37 MM (CORTA) ; NW 7,5 MM
	775.0082	TOBERA CERAMICA, 37 MM (CORTA); NW 10,0 MM
	775.0083	TOBERA CERAMICA, 37 MM (CORTA); NW 13,0 MM
	775.0084	TOBERA CERAMICA, 37 MM (CORTA); NW 15,0 MM
1.95	775.2171	TOBERA CERAMICA, 52 MM (LARGA) ; NW 7,5 MM
	775.2172	TOBERA CERAMICA, 52 MM (LARGA); NW 10,0 MM
	775.2173	TOBERA CERAMICA, 52 MM (LARGA); NW 13,0 MM
	775.2174	TOBERA CERAMICA, 52 MM (LARGA); NW 16,0 MM
1.96	775.0152	TOBERA C. 26 MM (GRAN AMP. CORTA.); NW 10,0 MM
	775.0153	TOBERA C. 26 MM (GRAN AMP. CORTA.); NW 13,0 MM
1.97	775.1143	AISLANTE PARA GASLENS
1.99	775.0122	DIFUSOR DE GAS WE- Ø 1,6 MM
	775.0123	DIFUSOR DE GAS WE- Ø 2,4 MM
	775.0124	DIFUSOR DE GAS WE- Ø 3,2 MM
	775.0125	DIFUSOR DE GAS WE- Ø 4,0 MM
	775.0126	DIFUSOR DE GAS WE- Ø 4,8 MM
1.86	778.1183	TOBERA CERAMICA; 48 MM (GRAN AMP.): NW 12,5 MM
	778.1184	TOBERA CERAMICA; 48 MM: (GRAN AMP.): NW 16,0 MM
	778.1188	TOBERA CERAMICA; 48 MM: (GRAN AMP.): NW 19,5 MM

### // Empuñadura

2.1	180.0108	EMPUÑADURA ESTANDAR
2.2	180.0109	EMPUÑADURA CON POTENCIOMETRO
3.1	400.0934	PULSADOR ESTANDAR BIS-01
3.2	400.0935	PULSADOR DOBLE BIS-02
3.3	400.093	PULSADOR DOBLE CON POTENCIÓMETRO 10 K Ω BIS-04

### // Conjunto de cables Componentes

4.1	400.0991	ROTULA COMPLETA
4.14	400.0391	ACOPLAMIENTO UNION 18/20
	400.0377	ACOPLAMIENTO BS LADO PISTOLA
	400.0351	PIEZA INTERIOR UNION 18/20
	400.0378	ACOPLAMIENTO MS LADO MAQUINA 18/20
5	109.0019	FUNDA EXTERIOR NW 18,2
5.01	108.0028	FUNDA DE CUERO 23 X 1,0 MM



### >> ABITIG

// Aire/ líquido - aire/ líquido - ABITIG 150-260W/ 200-450W

// Conjunto de cables componentes

5.02	105.0005	FUNDA DE GOMA NW 20
5.11	150.0040	CABLE FUERZA ABITIG 150 4 MTS.
	150.0041	CABLE FUERZA ABITIG 150 8 MTS.
5.12	150.0164	CABLE CTE/AGUA ABITIG 260W 4 MTS.
	150.0165	CABLE CTE/AGUA ABITIG 260W 8 MTS.
5.13	150.0036	CABLE FUERZA ABITIG 200 4 MTS.
	150.0037	CABLE FUERZA ABITIG 200 8 MTS.
5.14	150.0167	CABLE CTE/AGUA ABITIG 450W 4 MTS.
	150.0168	CABLE CTE/AGUA ABITIG 450W 8 MTS.
5.2	102.0124	TUBO DE GAS 3 X 1,5
6.1	100.0100	CABLE CONTROL 3 POLOS (MANIOBRA)
	100.0112	CABLE DE CONTROL 6 POLOS (MANIOBRA)
7.41	400.0412	MANGUITO TRASERO NW 21
7.42	500.0252	MANGUITO TRASERO NW 23
7.51	500.0226	MUELLE PARA BIKOX 50 M / M2

// KITS Modelo 1

777.0181	KIT ESTANDAR WE-Ø 1,0
777.0182	KIT ESTANDAR WE-Ø 1,6
777.0187	KIT ESTANDAR WE-Ø 2,0
777.0183	KIT ESTANDAR WE-Ø 2,4
777.0184	KIT ESTANDAR WE-Ø 3,2
777.0191	KIT GASLENS WE-Ø 1,0
777.0192	KIT GASLENS WE-Ø 1,6
777.0197	KIT GASLENS WE-Ø 2,0
777.0193	KIT GASLENS WE-Ø 2,4
777.0194	KIT GASLENS WE-Ø 3,2

// KITS Modelo 2

774.0182	KIT ESTANDAR WE-Ø 1,6
774.0187	KIT ESTANDAR WE-Ø 2,0
774.0183	KIT ESTANDAR WE-Ø 2,4
774.0184	KIT ESTANDAR WE-Ø 3,2
774.0185	KIT ESTANDAR WE-Ø 4,0
774.0186	KIT ESTANDAR WE-Ø 4,8
774.0192	KIT GASLENS WE-Ø 1,6
774.0197	KIT GASLENS WE-V 2,0
774.0193	KIT GASLENS WE-Ø 2,4
774.0194	KIT GASLENS WE-Ø 3,2
774.0195	KIT GASLENS WE-Ø 4,0
774.0196	KIT GASLENS WE-Ø 4,8